

หน้าแรก » ข้อมูลโดยสรุป

หน้าแรก (index.php)

โครงการ/กิจกรรม/มาตรการ/แนวปฏิบัติงานของ องค์การบริหารส่วนตำบลหนองแสง อำเภอ วาปีปทุม จังหวัด
มหาสารคาม

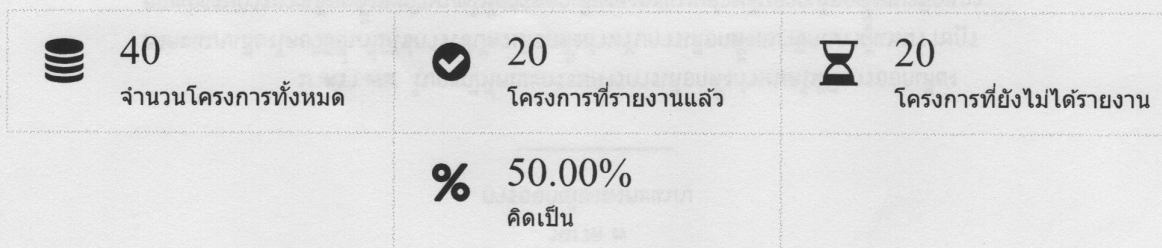
กรุณาเลือกปีที่ต้องดำเนินการ

2561 ▼


คะแนนผลการประเมินแผนฯ

คะแนนผลการประเมินแผนฯ ประจำปีงบประมาณ 2561 คือ 173 คะแนน




ข้อมูลรอบ 6 เดือน




กราฟแสดงภาพรวมโครงการ



ข้อมูลรอบ 12 เดือน

 <p>40 จำนวนโครงการทั้งหมด</p>	 <p>40 โครงการที่รายงานแล้ว</p>	 <p>0 โครงการที่ยังไม่ได้รายงาน</p>
<p>% 100% คิดเป็น</p>		



สำนักป้องกันการทุจริตภาคการเมือง สำนักงานคณะกรรมการป้องกันและปราบปรามการทุจริตแห่งชาติ ©

2017

แสดงการรายงานผลการดำเนินงานตาม แผนฯ

หน้าแรก / บันทึกการรายงานผลการดำเนินงาน / แสดงการรายงานผลการดำเนินงานตามแผนฯ

โครงการ/งบประมาณ (ตามแผนพัฒนาท้องถิ่น) ประจำปีงบประมาณ พ.ศ. 2561 ▼

มิติที่ 1		มิติที่ 2		มิติที่ 3		มิติที่ 4		รวม 4 มิติ	
โครงการ	งบประมาณ	โครงการ	งบประมาณ	โครงการ	งบประมาณ	โครงการ	งบประมาณ	โครงการ	งบประมาณ
11	1,470	16	30	8	0	5	0	40	1,500

โครงการ/งบประมาณ (ตามข้อบัญญัติ/เทศบัญญัติ/แผนการดำเนินงาน) ประจำปีงบประมาณ พ.ศ. 2561 ▼

มิติที่ 1		มิติที่ 2		มิติที่ 3		มิติที่ 4		รวม 4 มิติ	
โครงการ	งบประมาณ	โครงการ	งบประมาณ	โครงการ	งบประมาณ	โครงการ	งบประมาณ	โครงการ	งบประมาณ
11	1,470,000	16	30,000	8	0	5	0	40	1,500,000

การเบิกจ่ายงบประมาณ ประจำปีงบประมาณ พ.ศ. 2561 ▼

มิติที่ 1			มิติที่ 2			มิติที่ 3			มิติที่ 4			รวม 4 มิติ		
แผนฯ	ข้อบัญญัติ/ เทศบัญญัติ	เบิกจ่าย จริง	แผนฯ	ข้อบัญญัติ/ เทศบัญญัติ	เบิก จ่าย จริง	แผนฯ	ข้อบัญญัติ/ เทศบัญญัติ	เบิก จ่าย จริง	แผนฯ	ข้อบัญญัติ/ เทศบัญญัติ	เบิก จ่าย จริง	แผนฯ	ข้อบัญญัติ/ เทศบัญญัติ	เบิกจ่าย จริง
1,470	1,470,000	1,077,900	30	30,000	30,000	0	0	0	0	0	0	1,500	1,500,000	1,107,900

สถานะโครงการ/กิจกรรม/มาตรการ ประจำปีงบประมาณ พ.ศ. 2561 ▼

โครงการ ทั้งหมด	บรรจุในข้อบัญญัติ/เทศบัญญัติ/แผนดำเนินงาน	อยู่ระหว่างดำเนินการ	ดำเนินการแล้ว เสร็จ	ไม่สามารถดำเนินการ ได้	รวมทั้ง สิ้น	รอรายงาน ผล
40	40	0	40	0	40	0

แสดงการรายงานผลการนำแผนไปปฏิบัติ ระดับจังหวัด ประจำปีงบประมาณ พ.ศ. 2561 ▼

สถานะโครงการ/กิจกรรม/มาตรการ ขององค์การบริหารส่วนตำบลหนองแสง ประจำปีงบประมาณ 2561							
โครงการ ทั้งหมด	บรรจุในข้อบัญญัติ/เทศบัญญัติ/ แผนดำเนินงาน	อยู่ระหว่าง ดำเนินการ	ดำเนินการ แล้วเสร็จ	ไม่สามารถ ดำเนินการได้	รวม ทั้งสิ้น	โครงการที่รอการ รายงานผล	ระดับการนำแผน ไปปฏิบัติ
40	40	0	40	0	40	0	มาก

ตารางสรุปผลการนำแผนไปปฏิบัติในระดับ อปท. ประจำปีงบประมาณ พ.ศ. 2561 ▼

รวมการรายงาน รอบ 12 เดือน ▼

รายงานผลการนำแผนไปปฏิบัติ จำแนกรายมิติ รอบ 12 เดือน							
ชื่อ อปท.	มิติ	โครงการ		งบประมาณ		ร้อยละดำเนินการ	
		ตามแผน	ดำเนินการแล้ว	ตามแผน	ใช้จริง	โครงการ	งบประมาณ
องค์การบริหารส่วนตำบลหนองแสง	1	11	11	1,470	1,077,900	100.00	73,326.53
	2	16	16	30	30,000	100.00	100,000.00
	3	8	8	0	0	100.00	0.00
	4	5	5	0	0	100.00	0.00
รวม		40	40	1,500	1,107,900	0.00	73,860.00

สำนักป้องกันและบรรเทาสาธารณภัยแห่งชาติ สำนักงานคณะกรรมการป้องกันและปราบปรามการทุจริตแห่งชาติ © 2017