




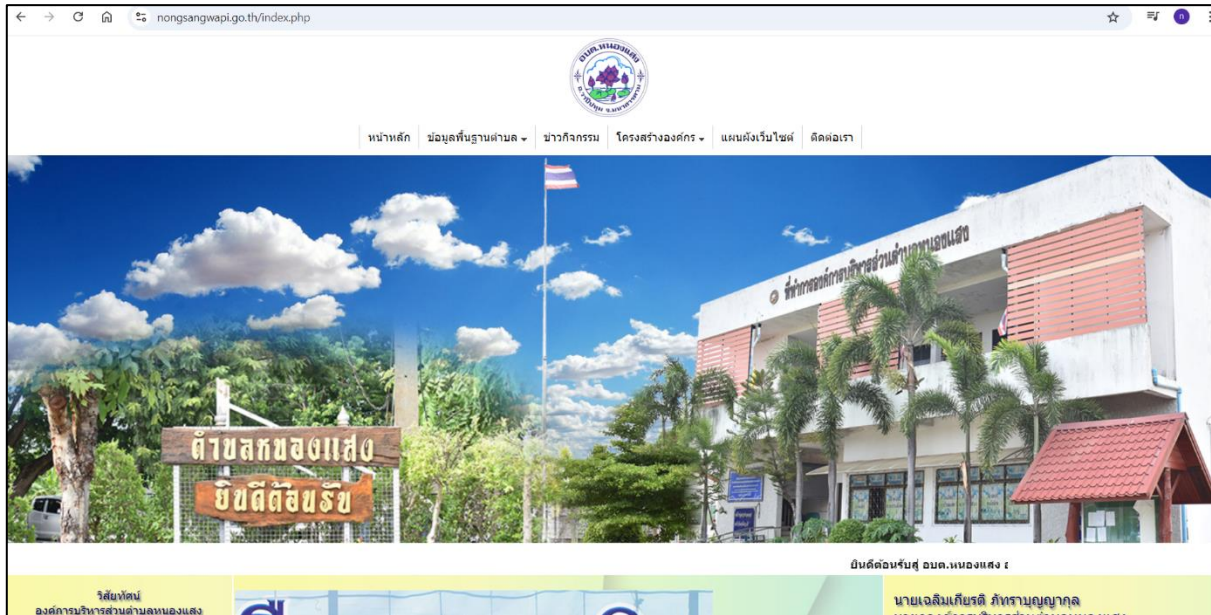
การใช้งานระบบการให้บริการประชาชน ผ่านระบบอิเล็กทรอนิกส์ (e-Service)



องค์การบริหารส่วนตำบลหนองแสง
อำเภอวาปีปทุม จังหวัดมหาสารคาม

ขั้นตอนการใช้งานระบบ e-Service

1. เข้าเว็บไซต์ อบต.หนองแสง => <https://nongsangwapi.go.th/index.php>



2. คลิกเลือก One Stop Service ศูนย์บริการแบบเบ็ดเสร็จ



3. ระบบเข้ามาที่หน้า ศูนย์บริการร่วม/ศูนย์บริการแบบเบ็ดเสร็จ (One Stop Service : OSS)

- ระบบยื่นคำร้องออนไลน์ผ่าน Google Form

<p>»» ข้อมูลทั่วไป ««</p> <ul style="list-style-type: none"> หน้าหลัก จดหมายข่าว ข้อมูลสถิติ อมค. ทบองแสง ประกาศ อมค./คำสั่งแต่งตั้ง ยุทธศาสตร์และงบประมาณ การร้องเรียนการทุจริต งานกิจการสภา งานการเจ้าหน้าที่ คู่มือประชาชน ระเบียบกฎหมาย ฐานข้อมูลภูมิปัญญาท้องถิ่น คู่มือหรือมาตรฐานการปฏิบัติงาน 	<p>»» ศูนย์บริการร่วม/ศูนย์บริการแบบเบ็ดเสร็จ (One Stop Service : OSS) ««</p>  <p>» งานบริการของศูนย์บริการร่วม / ศูนย์บริการแบบเบ็ดเสร็จ (One Stop Service : OSS) งานบริการประชาชน</p>
<p>»» ข่าวการเงินการคลัง ««</p> <ul style="list-style-type: none"> รายงานทางการเงิน ระเบียบ/หนังสือสั่งการที่เกี่ยวข้อง คานาไหลงบแบบฟอร์มต่างๆ การจัดซื้อจัดจ้าง งานพัฒนาและจัดเก็บรายได้ ข้อมูลผู้ใช้งบประมาณรายจ่ายปี รายงานผลการปฏิบัติงานราชการ 	<p>บริการออนไลน์ (E-Service)</p> <ul style="list-style-type: none"> ยื่นคำร้อง ขออนุญาตก่อสร้างอาคาร ตัดแปลง หรือรื้อถอนอาคาร ยื่นคำร้อง เพื่อขออนุญาตเปิด-ปิด ยื่นคำร้อง เพื่อขอมือไฟฟ้า/เคเบิลไฟสาธารณะ ยื่นคำร้อง เพื่อขอค่าจ้าง อปพร. ยื่นคำร้องของลงทะเบียน รับเงินเบี้ยยังชีพผู้สูงอายุ จองคิว ห้องประชุมออนไลน์
<p>»» หน่วยงานราชการ จังหวัดมหาสารคาม ««</p> <ul style="list-style-type: none"> สำนักงานจังหวัดมหาสารคาม สำนักงานโยธาธิการและผังเมือง เทศบาลเมืองมหาสารคาม สำนักงานส่งเสริมการปกครองท้องถิ่น สำนักงานประชาสัมพันธ์ สำนักงานพัฒนาสังคมและความมั่นคงของมนุษย์ สำนักงานเกษตรกรรม สำนักงานคลัง สำนักงานประกันสังคม สำนักงานแรงงาน สำนักงานพัฒนาฝีมือแรงงาน 	<p>ข้อมูลข่าวสารสาธารณะ ช่องเขียนเรื่องทุจริต แสดงความคิดเห็น/ถามตอบ รับแจ้งข่าวร้องทุกข์/ร้องเรียน</p> <p>»» แบบฟอร์มดาวน์โหลด กองสวัสดิการสังคม ««</p> <ul style="list-style-type: none"> » ใบสมัครเข้าเป็นสมาชิกชมรมสงเคราะห์เด็กหญิงสตรีพิการชุมชนตำบลหนองแสง » ใบสมัครเป็นสมาชิกกองทุนสวัสดิการชุมชนตำบลหนองแสง » แบบคำร้องขอลงทะเบียนเพื่อขอรับเงินอุดหนุนเพื่อการเลี้ยงดูเด็กแรกเกิด » แบบคำขอมือบัตรประจำตัวคนพิการ <p>»» สิ่งกึ่งที่เกี่ยวข้อง กองสาธารณสุขและสิ่งแวดล้อม ««</p> <ul style="list-style-type: none"> » สื่อบทสนทนา (สค.7 ชอนแกม) » ธรรมนูญเทศบาลเพื่อการมีส่วนร่วมของประชาชน » สำนักงานหลักประกันสุขภาพแห่งชาติ เขต 7 » โปรแกรมบริหารกองทุนหลักประกันสุขภาพในระดับท้องถิ่นหรือพื้นที่ » ธรรมนูญระยะยาวด้านสาธารณสุขสำหรับผู้สูงอายุที่มีภาวะพึ่งพิงในพื้นที่ (LTC) » ธรรมนูญเทศบาลด้านการจัดการขยะมูลฝอย (มฟ.2)

4. เลือกคำร้องที่ต้องการขอรับบริการออนไลน์ e-Service

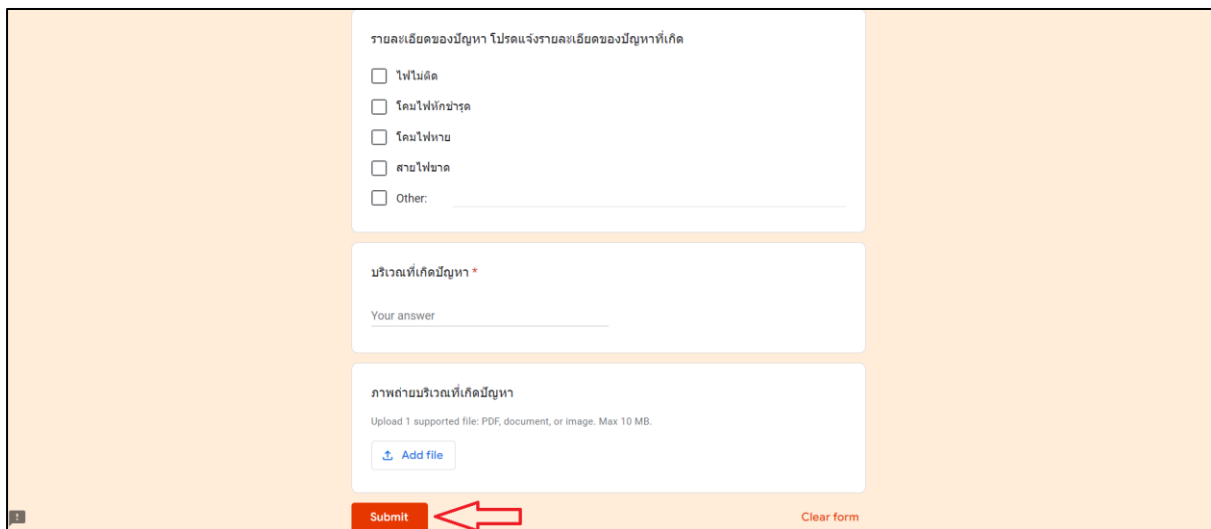
(ตัวอย่าง ใบแจ้งซ่อมไฟฟ้าส่องสว่างสาธารณะในพื้นที่ อบต.หนองแสง)

โดยกรอก ชื่อ-สกุล ผู้ยื่นคำร้อง เบอร์โทรให้ครบโดยเฉพาะที่มีเครื่องหมาย *สีแดง ต้องกรอกให้ครบและกดส่ง



The screenshot shows a web form titled "ใบแจ้งซ่อมไฟฟ้าส่องสว่างสาธารณะในพื้นที่ อบต.หนองแสง อำเภอวาปีปทุม จังหวัดมหาสารคาม" (Public Lighting Repair Request Form for Nong Sang Sub-district, Wapi Pathum District, Maha Sarakham Province). The form is from the "องค์การบริหารส่วนตำบลหนองแสง" (Nong Sang Sub-district Administrative Organization). It includes a Google account login field for "nongsang.img2024@gmail.com" and a warning that the name and photo associated with the account will be recorded. Below this are input fields for "ชื่อ - สกุล" (Name - Surname) and "เบอร์โทรศัพท์มือถือ" (Mobile Phone Number), both marked with a red asterisk to indicate they are required.

5. เมื่อกรอกข้อมูลเสร็จแล้วให้คลิกที่ **Submit** เพื่อส่งข้อมูลให้กับเจ้าหน้าที่ผู้รับผิดชอบ เมื่อกดส่งเรียบร้อยแล้วเสร็จสิ้นกระบวนการยื่นคำร้อง



This screenshot shows the bottom portion of the form. It includes a section for "รายละเอียดของปัญหา โปรดแจ้งรายละเอียดของปัญหาที่เกิด" (Problem Details) with checkboxes for "ไฟไม่ติด", "โคมไฟชำรุด", "โคมไฟหาย", "สายไฟขาด", and "Other:". Below this is a "บริเวณที่เกิดปัญหา" (Problem Location) field. At the bottom, there is an "Upload 1 supported file: PDF, document, or image. Max 10 MB." section with an "Add file" button. A red arrow points to the "Submit" button, and a "Clear form" link is visible to the right.

คลิกที่ **Submit** เพื่อส่งข้อมูลให้กับเจ้าหน้าที่ผู้รับผิดชอบ